

ARAKO GAWA PARK

荒子川公園ガーデンプラザ

令和8年度行事予定表

2026.4 - 2027.3

ほとりごと

ho to ri go to

川のほとりの
公園のできごと。



園内で観察できる主な植物




3月下旬~4月中旬
サクラ



4月
チューリップ



4月下旬~5月上旬
ヒトツバタゴ



4月
ラベンダー「アボンビュー」




5月
バラ



6月
アジサイ「アナベル」



5月下旬~6月上旬
ハナショウブ



6月上旬~中旬
ラベンダー「グロッソ」



9月下旬
ヒガンバナ




10月中旬
キンギンモクセイ



10月下旬
ヒマワリ



11月~12月
ホトギス



1月~2月
ソシンロウバイ



2月下旬~4月上旬
クリスマスローズ

荒子川公園ガーデンプラザは展示会や講習会、散策の休憩などで気軽に寄っていただける施設です。園内では県内でも有数の規模を誇るラベンダー園のほか季節の花や樹木が楽しめます。



荒子川公園の年間イベント

3月 さくらまつり

2026

約1,000本の桜が
園内をピンクに彩ります

3月24日(火) - 4月5日(日)



Sakura



Lavender



6月 ラベンダーフェア

2026

色鮮やかな紫色のラベンダーと
真っ白なアナベルの饗宴

6月6日(土) - 6月14日(日)

10月 秋まつり

2026

秋にヒマワリ畑が
登場します

10月24日(土)

- 10月25日(日)



Autumn



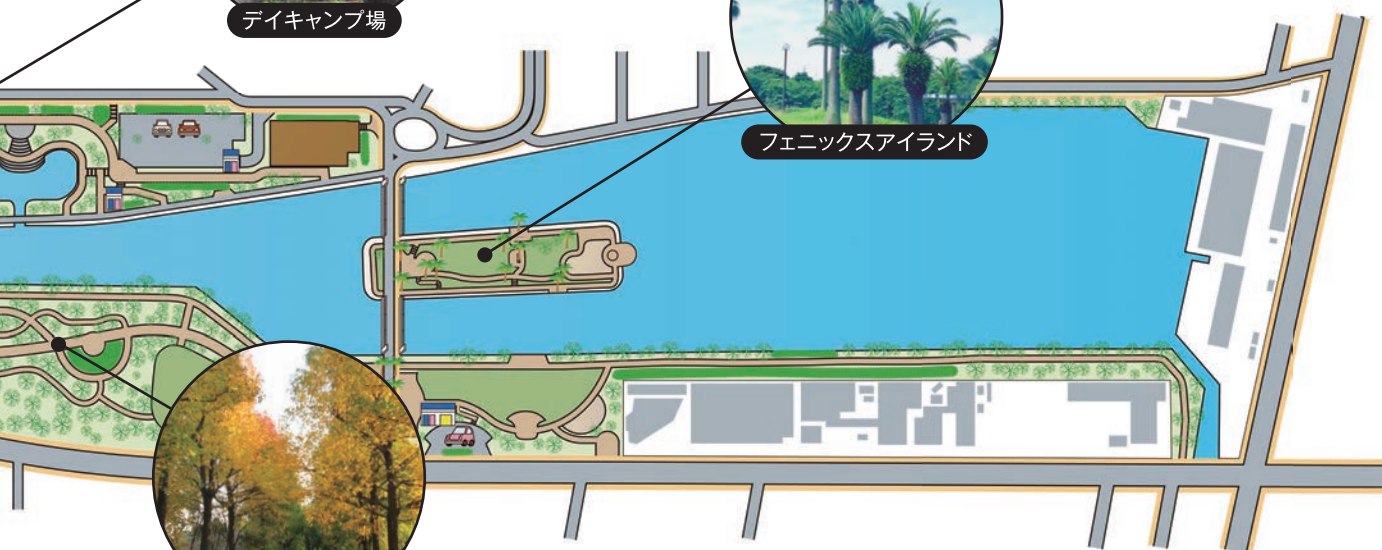
デイキャンプ場



フェニックスアイランド



街路樹・公園樹見本園



講習会の申込方法

- ◆往復はがきまたはインターネットから参加申し込みが出来ます。
- ◆講習会開催日の前月1日から20日までの間に応募してください。往復はがきの場合は、当日の消印まで有効です。
- ◆往復はがきは1枚で1人・1講座(親子教室は1組1講座)のみ有効です。
- ◆電話での申し込み受付は致していません。
- ◆受講のおしらせは、講習会開催日の前月末日までに返信はがきまたはメールにより連絡いたします。
- ◆申し込みが定員を超えた場合は、抽選となります。

インターネットでの申し込み

「名古屋市電子申請サービス」からお申し込みください。
<https://ttzk.graffer.jp/city-nagoya>
 ※「荒子川公園ガーデンプラザ」で検索してください。

右記二次元コードからも
お申し込みいただけます▶



往復はがきの書き方

表		裏	
往信 郵便往復はがき 4 5 6 0 0 5 5 85 名古屋市港区 品川町2丁目1-1 荒子川公園 ガーデンプラザ 行	何も記入しないでください	返信 郵便往復はがき 85 あなたの住所 氏名	1 講習会名 1人(組)・1講座 2 講習日 3 あなたの住所 4 あなたの氏名(ふりがな) 5 あなたの電話番号

※郵便料金変更の場合は、変更後の郵便料金にてお申し込みください。

ご案内・お願い

- ◆講習会の日程等は、事情により変更する場合がありますのでご了承ください。
- ◆暴風・大雨・洪水・地震などの警報発令時は、休講する場合があります。
- ◆教材費が必要な講習会は、受講当日に受付でお支払ください。原則として、教材費の返還はできません。
- ◆欠席される場合、ガーデンプラザへ電話でご連絡ください。
- ◆【有料講座】キャンセル期限を過ぎた場合、教材費をいただきますのでご了承ください。
- ◆【無料講座】無断欠席された場合、次回からの講習会をお断りすることがあります。

荒子川公園サポートクラブ

荒子川公園サポートクラブ(花壇ボランティア)の新会員を随時募集中!! 詳しくは、荒子川公園ガーデンプラザへお問い合わせください。



名古屋市みどりの協会のSDGs宣言

みどり豊かな暮らしの実現という経営理念のもと、SDGs(持続可能な開発目標)に取り組み、誰一人取り残さない持続可能な社会の実現に向けて貢献していきます。



お問い合わせ先

指定管理者 名古屋市みどりの協会・大島造園土木グループ

荒子川公園ガーデンプラザ

ミヤージュ ハナバナ

TEL.052-384-8787 FAX.052-384-5664

開館時間 AM9:00~PM4:30

休館日 毎週月曜日(祝日の場合はその直後の平日)

第3水曜日(祝日の場合は第4水曜日)、年末年始(12/28~1/4)

所在地 〒455-0055 名古屋市港区品川町2丁目1-1

アクセス/あおなみ線「荒子川公園」下車、徒歩3分

地下鉄名港線「東海通」3番出口から市バス東海11系統
または港巡回系統「荒子川公園北」下車、徒歩5分



公式HP



展示会

午前9時～午後4時30分（最終日は午後4時まで）



講習会名	開催期間	出展者
------	------	-----

春 4月～6月

和紙人形の世界<花すがた>展	4/1(水)～4/3(金)	三輪薫子とやまと鳳名古屋教室
クレマチス展 販売あり	4/24(金)～4/26(日)	名古屋クレマチス会
ポタニカルアート展	4/29(水祝)～5/12(火)	ポタニカルアート荒子川 講師 村上麻紀
魅力あふれるサボテン・多肉植物展 販売あり	5/16(土)・5/17(日)	名古屋サボテンクラブ
現代押し花アート展 販売あり	5/22(金)～5/24(日)	日本レミコ押し花学院
斑入り植物とコケ玉展 販売あり	6/19(金)～6/21(日)	草遊会



斑入り植物とコケ玉展

夏 7月～9月

夏の風物詩 七夕飾り(短冊に願いを)	6/24(水)～7/12(日)	荒子川公園ガーデンプラザ サポートクラブ
木工クラフト(剪定木で作った生き物)展	7/18(土)～9/6(日)	荒子川公園ガーデンプラザ
夏休みキッズコーナー	7/18(土)～9/6(日)	荒子川公園ガーデンプラザ
フラワー・ブラボー・コンクール(FBC)花壇設計図展	8/9(日)～8/16(日)	荒子川公園ガーデンプラザ 設計図提供:中日新聞社
ポタニカルアート(植物画)展	9/9(水)～9/23(水祝)	ポタニカルアート四季の会 瑞穂くらぶ
東海農政局展「消費者の部屋」出向展示	9/25(金)～10/7(水)	東海農政局



夏休みキッズコーナー



トロッケンクランツ

秋 10月～12月

トロッケンクランツ<木の実のリースとクラフト>展 販売あり	10/9(金)～10/11(日)	トロッケンクランツ
荒子川公園のハロウィン	10/17(土)～10/31(土)	荒子川公園ガーデンプラザ
花De遊ぶ2026<あわてん坊のクリスマス> ミニ教室あり	11/7(土)・11/8(日)	花のおもちゃ箱Yoshie
いけばな展	11/28(土)・11/29(日)	日本生花道 松月堂古流
子どもたちのクリスマス作品展	12/11(金)～12/25(金)	名古屋ドレミこども園
荒子川公園クリスマス展	12/19(土)～12/25(金)	荒子川公園ガーデンプラザ サポートクラブ
フラワー・ブラボー・コンクール(FBC)学校花壇パネル写真展	12/19(土)～12/25(金)	荒子川公園ガーデンプラザ 写真提供:中日新聞社



いけばな展



花De遊ぶ2026


冬 1月～3月

荒子川公園ひなまつり	1/27(水)～3/3(水)	荒子川公園ガーデンプラザ
プリザーブド作品展	2/5(金)～2/7(日)	花工房 知ドライフラスクール
ポタニカルアート荒子川展	2/27(土)～3/14(日)	ポタニカルアート荒子川
シャドーアート作品展	3/20(土)・3/21(日)	Heartful Shadow Box(Kirari-Styles)

※掲載作品はイメージです。


講習会

講習時間：午前10時～正午／午後1時30分～午後4時




月	日	曜日	時間	講習会名	講師	定員	教材費	申込締切	
4	3	金	10:00 ～ 12:00	春の園内散歩 サクラとチューリップ 新講座 サクラとチューリップの咲く季節に、荒子川公園をウォーキングしながら、色々な種類のサクラと、花壇のチューリップを観察します。サクラティー付	名古屋市みどりの協会 職員	15名	500円	3/20 (金)	
4	11	土	13:30 ～ 16:00	バラ(ラ・フランス)の栽培と年間管理(実技) モダンローズの原点であるラ・フランスの手入れとその後の管理について	園芸研究家 横田知樹	30名	1,200円		バラの栽培と年間管理
4	25	土	13:30 ～ 15:30	クレマチスの育て方(配布苗あり、植付け実技あり) 「つる性植物の女王」と呼ばれる一方、その育て方は意外と知られていません。その気難しい性格を知ることで、より一層楽しみが広がるでしょう。	名古屋クレマチス会 名古屋クレマチス会会員	30名	1,500円		押し花教室
5	9	土	10:00 ～ 12:00	初夏の樹木探訪 新講座 荒子川公園をめぐり、樹木にまつわる話や観察など、季節毎の楽しみを探ります。	樹木医 野村幸央	15名	無料	4/20 (月)	
5	16	土	13:30 ～ 15:30	サボテン・多肉植物の育て方(実技) サボテン・多肉植物の植替えを中心とした講習です。30名ほど、いろいろなサボテン・多肉植物を並べて、その特徴などを説明します。	名古屋サボテンクラブ 松本正憲	25名	1,000円		ボタニカルアート教室
5	23	土	13:30 ～ 15:30	押し花教室 ハガキスタンドを作る 押し花にする方法とハガキサイズにデザインする講習会になります。初めにハガキサイズの作品を作り、湿気をガードする方法でハガキスタンドに収めます。新しいタイプの技法をご紹介します。	日本レミコ押し花学院 近藤政代	20名	2,800円		
5 6 7 9 10	29 26 24 25 30	金	13:30 ～ 16:00	ボタニカルアート教室(初心者対象5回シリーズ) ボタニカルアートの基本的な手順を、道具の説明から始まり、実施に描きながら解説します。5月29日、6月26日、7月24日、9月25日、10月30日の全5回の開催です。(教材費は初回のみ)	ボタニカルアート荒子川 村上麻紀	10名	1,000円	ラベンダーバンドルス作り	
6	10	水	10:00 ～ 12:00	朝採れラベンダーを使ったバンドルス作り(ラベンダー1鉢付) ラベンダーの花穂を茎で包み、リボンを編み込んでポプリを作ります。	名古屋市みどりの協会 職員	20名	2,500円	5/20 (水)	
6	12	金	13:30 ～ 16:00	ドライフラワー教室<ラベンダーの部屋飾り> 自然乾燥させたラベンダーやドライフラワーその他の材料を使用し、生活の中でお花・香りを長く楽しんでいただけるような部屋飾りを作ります。	花工房 知 ドライフラスクール 吉岡 知恵	40名	3,000円	初夏のコケ玉作り	
7	5	日	10:00 ～ 12:00	初夏のコケ玉作り(実技) 斑入り植物を使って初夏にぴったりな涼しげなコケ玉を作ります。	園芸研究家 吉田 篤	30名	2,000円	6/20 (土)	
7	8	水	10:00 ～ 12:00	アジサイ(アナベル)リース作り アジサイ(アナベルの生花)を使って、華やかなリースを作ります。白からライムグリーン、最後はセピアと色変わりを楽しめるリースです。	名古屋市みどりの協会 職員	20名	3,000円		
8	8	土	10:00 ～ 12:00	多肉植物の寄せ植えアレンジ教室 多肉植物を使ったインテリアアレンジ。壁掛けにもできる鉢に4～5種類の多肉植物をドライモスでコーティングして寄せ植えにします。	園芸研究家 山下和俊	20名	2,000円	7/20 (月)	多肉植物の寄せ植え

※講習会開催日の前月の1日から20日にご応募ください。
 ※掲載写真はすべてイメージです。



月	日	曜日	時間	講習会名	講師	定員	教材費	申込締切	
9	6	日	10:00 ～ 12:00	ドライフラワーの葉瓶アレンジ ガラス製の透明の葉瓶に、ドライフラワーをアレンジして、インテリアに映える作品を作ります。	名古屋市みどりの協会 職員	18名	2,500円		
9	26	土	10:00 ～ 12:00	秋の樹木探訪 新講座 荒子川公園をめぐり、樹木にまつわる話や観察など、季節毎の楽しみを探ります。	樹木医 野村幸央	15名	無料	8/20 (木)	庭木の松の手入れ
9	27	日	10:00 ～ 12:00	名古屋市とその近郊でよく見られるきのこ 私たちの生活圏に発生する代表的なきのこを中心に、その形態的特徴や発生しやすい環境、季節ごとの傾向について、現物が用意できれば実際にそれらを提示して分かりやすく紹介します。	三河きのこ会 一柳考志	15名	無料		
10	3	土	13:30 ～ 16:00	庭木の松の手入れ(実技) 庭木の松の手入れ実技と年間管理	園芸研究家 横田直樹	30名	無料		秋のコケ玉作り
10	4	日	10:00 ～ 12:00	山野草を使った秋のコケ玉作り 斑入り植物や山野草などを使用して、秋を感じることができる作品づくりをします。	園芸研究家 吉田 篤	30名	2,000円		
10	9	金	10:00 ～ 12:00	植物の珍名・奇名・びっくり名 植物の特徴をとらえた名前、珍妙な名前や、思わずクスッと笑ってしまいます名前があります。一緒にこんな植物を楽しみましょう。(園内散策あり。荒天の場合座学のみ)	樹木医 尾関宗弘	15名	無料	9/20 (日)	
10	10	土	13:30 ～ 16:00	トロッケンクラutz教室 「木の実で作る部屋飾り」 木の実に針金をかけて部屋飾りを作ります。	トロッケンクラutz 中村有美	20名	3,000円		トロッケンクラutz教室
10	17	土	11:00 ～ 16:00	ニードルフルト刺繍 「斜め掛けお散歩バックとキノコのチャーム」 バックに羊毛で刺繍をします。バックの飾りとして、羊毛に洗いを掛けて、立体のキノコのminiチャームを作ります。	行動美術協会 彫刻部会会員 井上珠未	10名	3,000円		
11	7	土	13:30 ～ 16:00	季節を楽しもうハンギングバスケット 冬の始まり11月の季節の植物を楽しみながらハンギングバスケットを作成します。初めての方でもきれいに完成できるように丁寧に伝えします。	日本ハンギングバスケット協会 久保亜稀乃	20名	4,000円		ニードルフルト刺繍
11	14	土	13:30 ～ 16:00	トロッケンゲビンデ木の実の装飾教室 「木の実のクリスマス飾り」 木の実や草花などの自然素材一つ一つに丁寧にファイヤリングを行い、素材ならではの優しく落ち着いた雰囲気の室内飾りを作ります。	ドイチェフォルクスクンスト トロッケンゲビンデ 小笠原真弓	15名	3,000円	10/20 (火)	木の実の装飾教室
11	23	月	10:00 ～ 12:00	秋の園内散歩 紅葉と渡り鳥<コーヒー付き> 紅葉の季節に、荒子川公園内(荒子川沿い～樹木園)をウォーキングしながら、見事に色づいた公園内の樹木(メタセコイア、トウカエデ等)を観察します。	名古屋市みどりの協会 職員	15名	500円		
11	28	土	13:30 ～ 15:30	香りの教室 土の匂いのするペチパー&ピターオレンジの花他の香水調合 珍しいペチパーはアーシックな雰囲気です。またネオリ(苦味オレンジの花)は大変ゴージャスな香りで気分を明るくしてくれます。	アトリエKAKA 調合フレグランス代表 佐藤三佳	12名	3,000円		
12	6	日	13:30 ～ 16:00	ドライフラワー教室<しめ縄リース> 木の実やアーティフィシャルフラワーを使って新春を祝う自分だけのオリジナル「しめ縄飾り」を作ります。	花工房 知 ドライフラワースクール 吉岡知恵	40名	3,000円		ドライフラワー教室 <しめ縄リース>
12	12	土	10:00 ～ 12:00	自然を遊ぶ 冬「正月飾り」注連縄を作る 伝統的な注連縄を手造りして新しい年を迎えよう。	園芸研究家 塚本周作 高島裕美子	15名	1,000円	11/20 (金)	
12	13	日	13:30 ～ 16:00	お正月の山野草の寄せ植え(実技) ユキワリソウ、バイカオウレン、ショウジョウバカマ等を組み合わせてお正月を飾る寄せ植えを作成します。	園芸研究家 横田直樹	30名	3,000円		山野草の寄せ植え

※講習会開催日の前月の1日から20日にご応募ください。
※掲載写真はすべてイメージです。



月	日	曜日	時間	講習会名	講師	定員	教材費	申込締切	
12	19	土	10:00 ～ 12:00	フラワーアレンジメント教室(生花) <私が作るお正月アレンジ> 新しい年を花とともに日本古来の正月用花材で作品制作します。	日本フラワー デザイナー協会 坂野好江	15名	3,500円	12/20 (日)	 錫のアクセサリー
1	23	土	10:00 ～ 12:00	季節の寄せ植え 春に向けて楽しめる草花を使って、華やかな寄せ植えを作ります。	名古屋市みどりの協会 職員	20名	3,000円		
1	24	日	13:30 ～ 16:00	冬期のバラの剪定と年間管理 現代のバラの歴史と年間の栽培管理、冬期の剪定整枝についての講座です。	園芸研究家 横田知樹	30名	無料		
1	30	土	10:00 ～ 12:00	錫で作る植物のアクセサリー お好みの葉っぱの形を選んでもらい、削り、タガネと金槌で模様をつけ、磨いてペンダントを作りペンダントにつけるチャームを付けます。型に溶かした錫を流す様子も見ていただけます。	名古屋市みどりの協会 職員	10名	2,000円	1/20 (水)	 フォルムが美しい ハンギングバスケット
2	6	土	13:30 ～ 16:00	ドライフラワー教室<ひな祭りアレンジ> 「ひな祭り」をお祝いし、プリザーブドフラワー、アーティフィシャルフラワー等を使って春らしい色合いの可愛いひな祭りアレンジを作ります。	花工房 知 ドライフワースクール 吉岡知恵	40名	3,000円		
2	12	金	10:00 ～ 12:00	植物のパワー 植物の持つ能力を考える。植物の美しさ、美味しさも植物の戦略です。(園内散策あり。荒天の場合座学のみ)	樹木医 尾関宗弘	20名	無料	2/20 (土)	 トロッケンクランツ教室 「木の実で作る部屋飾り」
3	6	土	13:30 ～ 16:00	フォルムが美しいハンギングバスケット 春になり花材が豊富な時期になりました。それぞれの花の色や形が呼応し整った雰囲気のある作品を作ります。一つ一つの花苗に役割があることを意識しながら植え込みましょう。	日本ハンギング バスケット協会 堀田佐智子	22名	4,000円		
3	13	土	13:30 ～ 15:30	トロッケンクランツ教室 「木の実で作る部屋飾り」 自然の木の実にワイヤーをかけて、長年飾れるインテリアを作ります。ベテラン講師がわかりやすく説明しますので、初めての方でも大丈夫です。	トロッケンクランツ 猪飼麻美子	20名	3,000円		
3	14	日	10:00 ～ 12:00	春色リース 春をイメージするミモザを使ったリースを作ります。	名古屋市みどりの協会 職員	25名	2,500円		

木の実と冬の野鳥を観察しよう 新講座

ガーデンプラザからフェニックスアイランド周辺まで歩いて、ユリカモメやカモの仲間などをじっくり観察し、簡単な解説を行い、冬の野鳥や荒子川公園の樹木との関係に親しみをもってもらうきっかけを学びます。

■日時：1月9日(土) 10:00～12:00 / 2月20日(土) 10:00～12:00

■講師：名古屋市野鳥観察館 ■定員：各15名 ■教材費：100円

1月9日(申込締切：12/20(日)) / 2月20日(申込締切：1/20(水))



夏休みキッズ教室 講習時間：午前10時～正午 対象：小学生とその保護者(1組付き小学生1名・保護者1名)

月	日	曜日	時間	講習会名	講師	定員	教材費	申込締切	
7	23	木	10:00 ～ 12:00	親子も大人も楽しむキャンドル作り 子供はお花や動物など可愛いまご形のキャンドルを作ります。大人はまるで寄せ植えのような多肉植物のキャンドルを作ります。(大人の方のみ申込み可)	日本キャンドルアート 協会 村上 京	10組	1,500円	6/20 (土)	 親子も大人も楽しむ キャンドル作り
7	28	火	10:00 ～ 12:00	長靴プランターで野菜を育てよう 牛乳パックを使って、長靴型のプランターを作り、野菜を植えつけます。種もお渡しし、苗と種からの野菜の育て方もお伝えします。 新講座	名古屋市みどりの協会 職員	10組	500円		
7	29	水	10:00 ～ 12:00	木の実や枝で作ろう ～魚つりやじろべい～ 木の実や枝などを使って、魚つりをしている「やじろべい」を作ります。 新講座	名古屋市みどりの協会 職員	12組	500円		
7	31	金	10:00 ～ 12:00	～見て、学んで、楽しむ～ 親子でマジック ドリンク付きのフラワーマジックによるサロンマジックの実演とマジック教室を行います。 新講座	ふしぎ 淳	10組	1,100円		 木の実や枝で作ろう ～魚つりやじろべい～